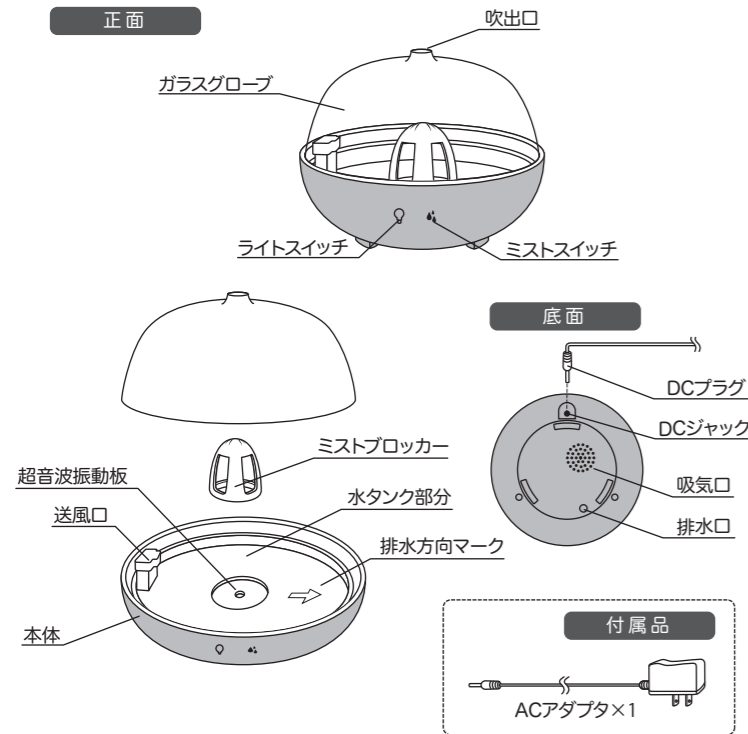


Green Tea Lab Cloud (グリーンティーラボクラウド)

お取り扱い説明書

この度は、お買い上げ頂きまして誠にありがとうございます。
この説明書をお読みの上、正しくご使用ください。また、本書は読み終えた後も、すぐに取り出せる所に大切に保管してください。

各部の名称

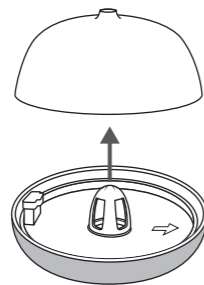


ご使用方法

1. ガラスグローブを上を引き抜いて取り外します。

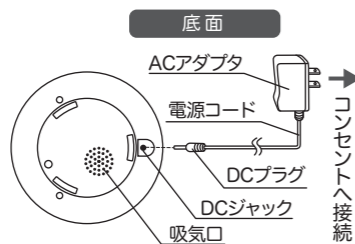
※水タンク内に水が入っている状態でガラスグローブを取り外す際は、本体が傾かないよう注意してください。

※ガラスグローブを外す際は必ずミストスイッチをOFFにしてください。



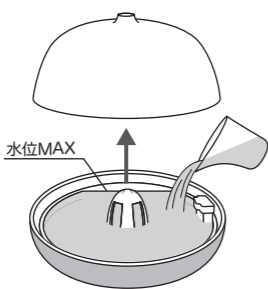
2. 電源を接続してください。

付属のACアダプタを本体底面のDCジャックと家庭用電源コンセントに接続してください。



3. 水差しなどを使用して、水タンクに規定量(100ml)以下の水道水を入れてください。

※水位が水タンクのMAXライン(水位上限)を超えないよう注意してください。ミストが正常に発生しない場合があります。
※直接水道の蛇口からは給水しないでください。水がこぼれて故障の原因となります。
※床や本体・ガラスグローブなどが濡れた場合はすぐに拭き取ってください。
※計量カップは付属していません。



アロマディフューザー

KNA88079

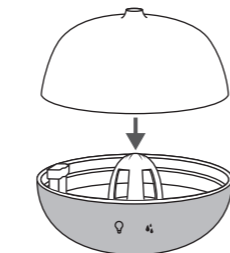
4. 水タンク満水(100ml)に対してエッセンシャルオイルを2~3滴垂らしてください。

※エッセンシャルオイルは付属していません。
※エッセンシャルオイル(天然抽出成分100%)以外の合成香料を使用したり、多量のオイルを入れたりしないでください。
※超音波振動板に直接オイルを垂らさないでください。



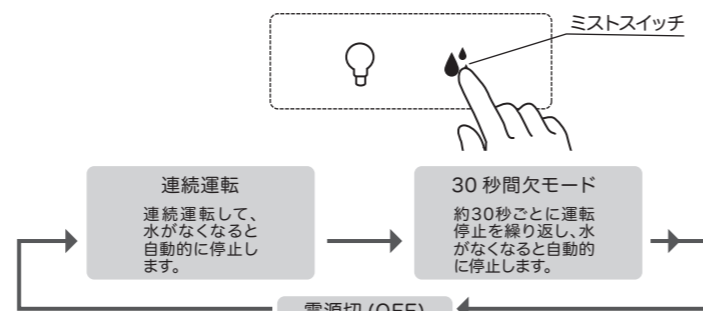
5. ガラスグローブを元の通り取り付けてください。

※お取り付けの際は本体を傾けないよう注意してください。水がこぼれて本体内部に水が入ると故障の原因となります。



6. 本体のミストスイッチを押して、お好みの運転モードにセットしてください。

ミストスイッチを押すたびに
[連続運転] → [30秒間欠モード] → [電源切] を繰り返します。



※1回のご使用ごとに最低30分以上は休止してください。超音波振動板が過熱して、故障の原因となります。
※いずれのモードでも、水タンク内の水が少なくなると安全のため、自動的に運転を停止します。
※水タンク内の水がないときはミストスイッチを押してもすぐに電源が切れます。

■万一送風口から本体内部に水が入った場合の処置方法

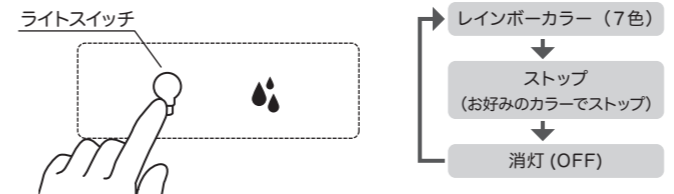
水タンク内に水が入った状態で本体を傾けたりして水がこぼれた場合、本体内部に水が侵入している恐れがあります。直ちにACアダプタを外し内部にたまった水を排水してください。

- ①ガラスグローブを取り外します。
- ②水タンク内に残った水を排出します。
※水を排出する際は送風口側から水を排出しないよう注意してください。送風口から本体内部に水が侵入する恐れがあります。
- ③本体を軽くゆすって底面の排水口から水を出し、その後よく乾燥させます。
※24時間以上よく乾かしてからご使用ください。
※床などに水がこぼれた場合はすぐに拭き取ってください。



ライトの点灯方法

本体のライトスイッチを押すとLEDライトがレインボーカラーで点灯します。お好みのカラーになったタイミングでライトスイッチを再び押すと、その時の色でストップさせることができます。



ミストスイッチを押さずにライトスイッチだけを押し、インテリアライトとして単独でご使用いただけます。

※ミストスイッチでご使用時に水がなくなって運転が停止すると、LEDライトも自動的に消灯します。
※ミストスイッチを押して電源を切った場合、LEDライトは消灯しないため、ライトを消したい場合はライトスイッチを押して消灯してください。
※LEDライトは長寿命ですが、他の部品の消耗などによって点灯しなくなった場合、構造上LEDライトの交換はできません。予めご了承ください。

お手入れ方法

本製品を快適に末長くご使用いただくために、3~4日のご使用ごとに水タンク内部の清掃を実施してください。また、水タンク内の水は毎日新しい水道水と入れ替えてください。

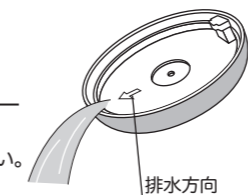
- お手入れの際は安全のため、本体からDCプラグを抜き、ACアダプタをコンセントから抜いてください。
- ガラスグローブはガラス製です。お手入れの際は落下や衝撃による破損にご注意ください。
- 使用後は毎回水タンク内の水を排水し完全に乾いた状態で保管してください。
- 乾いた場所に保管し、長期保管の後はご使用前に清掃を行ってください。
- 本体外側やガラスグローブの汚れは柔らかい布で拭き取ってください。汚れのひどい時は布を少し湿らせて拭き取ってください。その後乾いた布で水気をよく拭き取ってください。
- ガソリン、ベンジン、シンナーなどの薬品や化学雑巾で拭かないでください。

1. 本体からDCプラグを抜き、ガラスグローブを外してください。

※ガラスグローブを取り外す際は本体を傾けないよう注意してください。水がこぼれて本体内部に水が入ると故障の原因となります。

2. 水タンク内に水が残っている場合は排水してください。

※水を排出する際は、本体内部に水が入らないよう、必ず水タンク底面の矢印方向から排水してください。



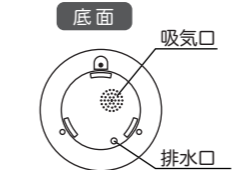
3. うすめた台所用中性洗剤を布に含ませた後よく絞って、ミストブロッカーを外し、水タンク内を拭いてください。水タンク底部の超音波振動板をお手入れする際は、綿棒などを使用してください。

※水タンク底部の超音波振動板には直接手で触れたり、強い力を加えたりしないでください。
※超音波振動板に油分が付着しますと正常に動作しなくなる事があります。



4. 吸気口のほこりを掃除機などで清掃してください。

※ほこりが付くとミストが正常に発生しない場合があります。



ご使用上のご注意

- 水タンクに水が入った状態で、本体を傾けないでください。送風口から水が本体内部に入り、故障の原因となります。
- 水タンクに水が入っていない状態でミストスイッチを入れしないでください。超音波振動板などの故障につながります。
- 水は必ず常温の新しい水道水を使用してください。ミネラルウォーター・アルカリイオン水・井戸水・浄水器の水を使用すると、カビや雑菌が繁殖しやすくなったり、水アカが多くなったり、異臭の原因となります。
- 水タンク以外の場所に水やエッセンシャルオイルが付着しないように注意してください。もし付着した場合は、濡った布で直ちに拭き取ってください。
- ガラスグローブと水タンクの内側には水滴が付きますので、取り外す際には、濡れても良い場所を選び、タオルなど水滴を拭き取るものを用意しておいてください。
- 本製品を持ち運ぶときは必ず電源を切り、本体が抜け落ちないように本体とガラスグローブの両方を手で持ってください。
- 湿度の高いときは、周囲にミストが降下して、結露することがあります。その場合はタオルを敷くなどの対策を行ってください。
- 凍結のおそれがあるときは、水タンク内の水を捨ててください。
- 給水時は、必ずガラスグローブを外し水差しなどを使用して給水してください。水道の蛇口から直接給水しないでください。
- 給水量は、100mlを超えないようご注意ください。ミストが正常に発生しない恐れがあります。
- 水温や水質など動作環境の影響で電源を入れた直後はミストの出る量が少ない場合があります。数分程度経過しますとミストの量が安定します。
- 機能上、水位が下がるとミストの噴霧量が増えます。
- 気温や湿度・気流の関係でミストがほとんど出ないよう見える場合もありますが故障ではありません。
- 超音波振動板の加熱を防ぐため、長時間連続してのご使用は避けてください。
- ガラスグローブに強い力を加えないでください。破損の原因となります。
- 本製品は超音波加湿器の原理を応用した、アロマディフューザー(芳香拡散器)です。本格的な加湿器のような加湿能力はありませんのでご了承ください。

■エッセンシャルオイルについて



- エッセンシャルオイルは必ず満水状態(100ml)に対して2~3滴の使用量を守り、過剰に使用しないでください。水タンクに水が入っていない状態でオイルをいれたり、過剰に入れると超音波振動板にオイルが付着して、故障や動作不良の原因となります。
- エッセンシャルオイルは、必ず天然抽出成分100%のエッセンシャルオイル(精油)を使用し、合成香料などは使用しないでください。また、不純物や固形物などを含むオイルは使用しないでください。
- エッセンシャルオイルが水タンク以外のプラスチック部分に直接かからないようご注意ください。特に柑橘系のエッセンシャルオイルはスチロール系の合成樹脂を溶かす性質がありますので、水タンクの外にこぼしたりしないよう十分ご注意ください。
- エッセンシャルオイルを、机や家具、床などにこぼさないようご注意ください。
- エッセンシャルオイルの種類を変える際に、残った香りが気になる場合は「お手入れ方法」の手順に従って水タンク内を清掃してください。
- エッセンシャルオイルは種類により水に混ざりにくい性質のものがあるため、水タンク内に残留しやすくなります。定期的に水タンク内を清掃してください。
- 一部のアロマオイルには対応していません。

仕様



電源	専用ACアダプタ 入力:100V 50/60Hz 出力:DC5V 1A 電源コード長:約150cm
消費電力	約5W
水タンク容量	100ml
噴霧方式	超音波振動方式
材質	本体:ABS ガラスグローブ:ガラス 水タンク:PP
外形寸法	約150φ(直径)×125mm(高さ)
本体質量	約320g(ACアダプタは除く)
付属品	専用ACアダプタ

安全上のご注意

ここに表示した警告・注意事項は、安全に関する重大な内容ですので、必ず守ってご使用ください。


 警告	誤った取扱いをすると、人が死亡または重傷を負う可能性が想定される内容を示します。
 注意	誤った取扱いをすると、人が障害を負ったり物的損害の発生が想定される内容を示します。 (物的損害とは、家屋・飾り・家畜・ペット等に関わる拡大損害を示します。)


【図記号の説明】


	この記号は、禁止される行為を表しています。回りに具体的な注意内容が書かれています。
	この記号は、行わなければならないことを表しています。回りに具体的な注意内容が書かれています。


警告


誤った取扱をしたときに、死亡や重傷などに結びつく可能性があるもの


 **修理、改造、分解をしない**
火災や、異常動作をして、破損やケガの原因となる事があります。修理はお客様相談室にご相談ください。


 **本体隙間にピンや針金などの異物を入れない**
感電や故障、火災の原因となります。


 **指定電圧以外では使用しない**
他の電源に接続すると故障や、発火の原因となります。


 **AC アダプタの接続端子に根元まで確実に差し込む**
差し込みが不完全だと感電やショート、発火の原因となります。

 **同梱の専用 AC アダプタ以外のアダプタは使用しない**
故障、過熱、発煙する恐れがあり、火災・感電の原因となります。


 **AC アダプタのコードを束ねたり、引っばったり、重い物を乗せない**
ショートや感電・故障の原因となります。


 **風呂場等水のかかる場所や湿度の高い場所に放置しない**
ショートや感電・故障の原因となります。


 **乳幼児の手の届く場所やペットの近くで設置・使用しない**
たおしたり、上に乗ったりしないようにご注意ください。ケガや感電・故障の原因となります。


 **煙がでたり異常な匂いがしたり異音が出るような場合は、すぐに AC アダプタを抜く**

 **ぬれた手で本体や AC アダプタ、DC プラグを操作しない**
故障や火災・感電の原因となります。

 **吹出口から噴霧されるミストを故意に直接吸引しない**
健康を害する恐れがあります。本製品は医療用吸入器ではありません。本製品はアロマを噴霧・拡散する目的以外では使用できません。


 **本体のお手入れや給水の際には、必ず電源を切り、本体から DC プラグを抜く**
故障や火災・感電の原因となります。


 **本体のお手入れに台所用中性洗剤以外は使用しない**
塩素系/酸素系の漂白剤などを使用すると水タンク内部に洗剤が残り、有毒ガスが発生したり、故障の原因となります。


 **長い間使用しない場合は、AC アダプタを電源コンセントから抜いておく**
電源プラグにほこりがたまると、湿気などで絶縁不良による火災の原因となります。


注意


誤った取扱をしたときに、傷害または家屋・家財などの損害に結びつくもの


 **ミストの吹出口や吸気口、送風口などをふさがない**
正常な動作が妨げられ破損や動作不良、過熱など故障の原因になります。


 **ミストや動作中及び停止直後の本体に不用意に触れない**
ミストや水タンク内の水、動作中及び停止直後の本体は高温になっている場合がありますのでご注意ください。


 **動作中に超音波振動板には触れない**
やけどの恐れがあります。


 **動作中はガラスグローブを外さない**
水やエッセンシャルオイルが吹出し、周囲の物に損害を与えたり、故障の原因となります。


 **動作中に本体を持ち上げたり、ゆすったりしない**
水がこぼれて周囲の汚れやシミの原因となる場合があります。また、本製品の故障の原因となります。

 **水タンク内の水は毎日必ず新しい水道水と入れ替える**
水タンク内は定期的に掃除して、必ず清潔な状態で使用してください。お手入れせずにご使用になりますと水アカやミネラル分などが付着し性能が低下する恐れがあります。また、カビや雑菌が繁殖するおそれがあり、悪臭を発生したり、健康を害する原因にもなります。まれに対質によりカビや雑菌に過敏な反応を招く場合もありますので十分ご注意ください。水タンク内は少なくとも 3~4 日のご使用ごとに清掃してください。

 **必ず常温の新しい水道水を使用する**
ミネラルウォーター・アルカリイオン水・井戸水・浄水器の水などを使用すると、水アカが多くなったり、カビや雑菌が繁殖しやすくなります。

 **水タンクの水は飲まない**
健康を害する原因となる場合があります。特に小さなお子様やペットなどの誤飲にご注意ください。

 **次のような場所では使用しない**
故障や誤作動による火災や感電の原因になったり、周囲に損害を与えたりする原因になる場合があります。
・水滴などで変色・変形などのおそれのある物の近く
・傾斜のある台など不安定な場所や高所
・直射日光の当たる場所、暖房器具や火気の近くなど高温になる場所、エアコンなどの風が直接あたる場所
・毛足の長い絨毯の上など、底面の吸気口が塞がるような場所
・パソコンやテレビなどの電子機器や電気製品、ピアノや特殊な塗装の家具、壁紙や特殊な表面加工の壁面などの上や近く
・ミストが家具・衣類・カーテン・壁・書類などの紙類・天井などに直接当たる場所

 **電気製品や精密機械の上に設置しない**
水滴などで下においてある機器が故障する恐れがあります。

故障かな?と思ったら

 **修理技術者以外の方は分解修理を行わないでください。**

■電源が入らない/すぐに消えてしまう

- ACアダプタは正しく接続されていますか?
→本体およびコンセントとの接続を確認してください。念のため、DCプラグを本体から一度抜いて、差し直してからもう一度本体を操作してみてください。
- 水タンクに水は入っていますか?
→水タンクに給水してからお使いください。

■本体から水がもれる

- ガラスグローブは正常に取り付けられていますか?
→ずれた状態では、発生したミストが吹出口にうまく誘導されず、内部で結露します。

■ミストが出ない/ミストの出が悪い

- 給水タンクの水が無くなっていませんか?
→給水タンクに給水してください。
- 給水タンクに水を入れすぎていませんか?
→水位上限を超えて水を入れると、ミストが正常に発生しません。
- 間欠モードになっていませんか?
→間欠モードではミストが一定時間止まり、また出るという動作を繰り返します。
- 吸気口が汚れていませんか?
→吸気口にホコリなどが付着していると、空気の流れる量が減りミストが出にくくなります。
- 風のある場所で使用していませんか?
→エアコンの近くなど気流のあるところで使用すると、ミストが見えにくくなる場合があります。
- 気温や湿度など周囲の環境によってミストが見えにくくなる場合があります。
→ミストが見えにくくても水タンク内部で正しくミストが発生し、送風ファンが作動(モーター音が聞こえる)している場合は故障ではありません。
- 超音波振動板がよごれていませんか?
→超音波振動板に油分が付着しますと正常に動作しなくなることがあります。水タンク内を清掃してください。

■悪臭がする

- 水道水以外を使用していませんか?
→水道水以外は使用しないでください。
- 定期的なお掃除をおすすめしております。
→「お手入れ方法」の手順にしたがって、清掃してください。

修理を依頼されるときは

保証期間中は保証の規定に従って修理させていただきます。保証期間が過ぎているときは、修理によって機能が維持出来る場合は、ご希望により有償修理させていただきます。

保証とアフターサービス

保証書は必ず「販売店名・お買い上げ日」等の記入をお確かめになり、保証内容などをよくお読みいただきお買い上げのレシートと共に大切に保管してください。保証期間はお買い上げ日より1年間です。

長年のご使用の場合はよく点検を!

このような症状はありませんか?

- 電源コードや AC アダプタが異常に熱い。
- コードを動かすと通電したり、しなかったりする。
- こげ臭いニオイがする。
- その他の異常・故障がある。

このような症状の時は、事故防止のため電源を切り、コンセントから AC アダプタを抜いて、必ず販売店又は、株式会社キシマお客様相談室に点検をご相談ください。

保証書

品名：アロマディフューザー (グリーンティールボクラウド)

品番：KNA88079

お買い上げ日 年 月 日

(保証期間：お買い上げ日から1年間)

販売店名

お名前

ご住所 〒

お客様

電話

※購入日を証明するレシートまたは送り状等を必ず添付してください。

【無償修理規定】

取扱説明書、本体添付ラベルなどの注意事項に従った使用状態で、保証期間内に故障した場合には無償修理をさせていただきます。
※ネットオークションでお買い上げ頂いた場合、保証が適用されない場合があります。無償修理をご依頼になる場合には、商品に本書を添えていただき、お買い上げの販売店または株式会社キシマお客様相談室までお申し付けください。次のような場合は、保証期間内でも有償修理になります。

- ①ご使用上の誤り、及び不当な修理や改造による故障及び損傷。
- ②お買い上げ後の落下や輸送上の故障及び損傷。
- ③火災・ガス害・地震・風水害・落雷・異常電圧及びその他の天災地変による故障及び損傷。
- ④本書のご提示がない場合。
- ⑤本書にお客様名・お買い上げ日・販売店名の記入のない場合、あるいは字句を書き換えられた場合。
- ⑥一般家庭以外(たとえば業務用など)にご使用の場合の故障及び損傷。
- ⑦ご使用後のキズ・変色・汚れ及び保管上の不備による損傷。
- ⑧腐食による故障及び損傷。
- ⑨樹脂加工やメッキの摩耗や打痕、プラスチック部等の損傷。
- ⑩故障の原因が本製品以外(電源など)にあつてそれを点検、修理した場合。

本書は国内においてのみ有効です。

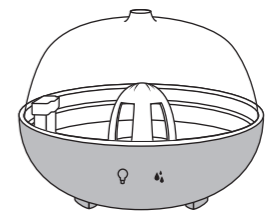
この保証書は、本書に明示した期間、条件のもとにおいて無償修理をお約束するものです。従ってこの証明書によってお客様の法律上の権利を制限するものではありません。

株式会社 キシマ

事業本部 〒669-1313 兵庫県三田市福島 501-9

お客様相談室 フリーダイヤル ☎ 0120-774-990

(祝祭日、土曜・日曜を除く9:30~17:30)



KNA88079

株式会社 キシマ

事業本部 〒669-1313 兵庫県三田市福島 501-9

お客様相談室 079-563-2196 (祝祭日、土曜、日曜を除く 9:30~17:30)

<http://www.kishima.com>



ホームページはこちら!