

Passerelle パスレル

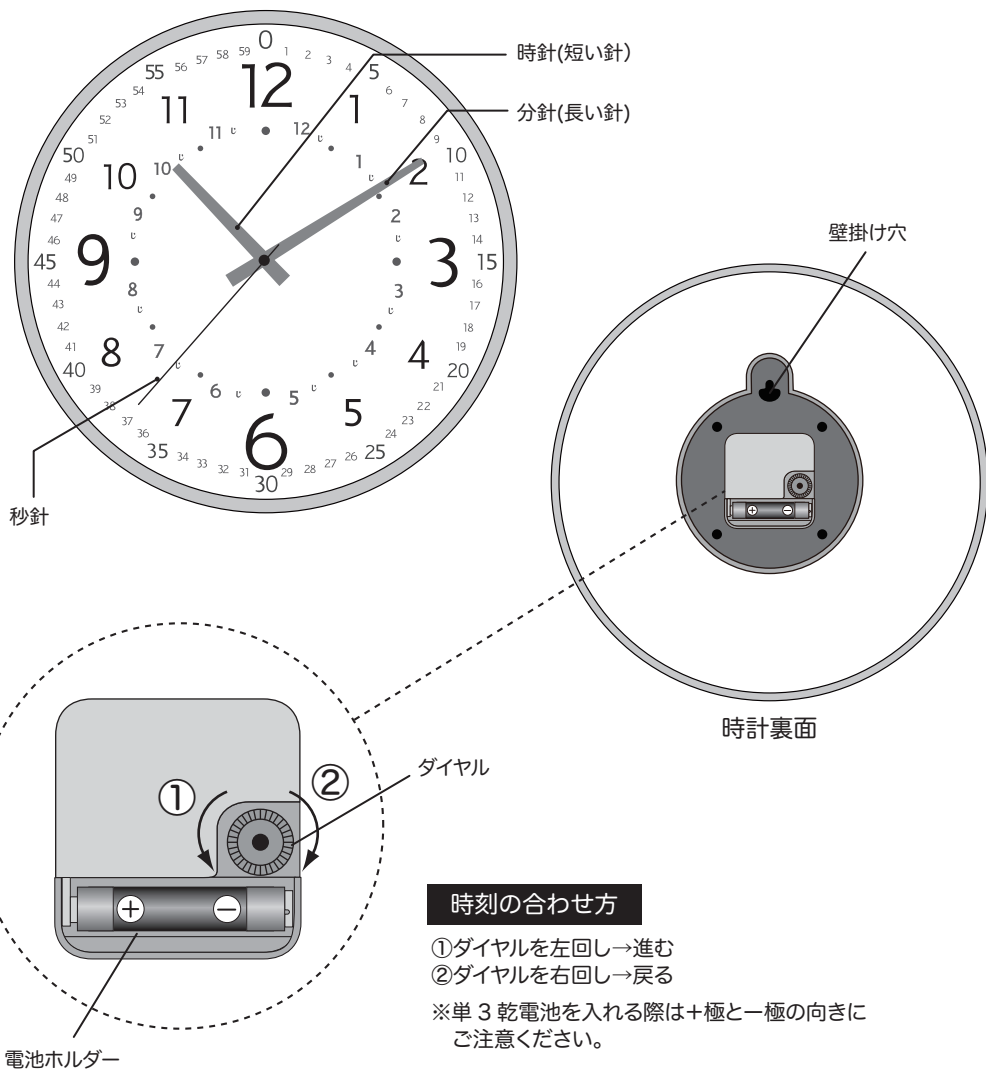
お取り扱い説明書

ウォールクロック

KNB88068

この度は、お買い上げ頂きまして誠にありがとうございます。この説明書をお読みの上ご使用ください。

【各部の名称】

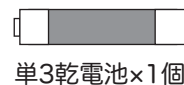


時刻の合わせ方

- ①ダイヤルを左回し→進む
- ②ダイヤルを右回し→戻る

※単3乾電池を入れる際は+極と-極の向きにご注意ください。

■付属品



※この電池はモニター用です。
※電池は絶縁フィルムを剥がしてからご使用ください。

電池のご使用について

- 電池ホルダーの⊕ ⊖の表示に合わせて電池を入れてください。
- 電池に表示されている使用推奨期間に従いご使用ください。
- 時計が動いている場合でも、定期的な電池の交換をおすすめいたします。
- 時計が停止した際は、速やかに電池を取り出してください。

※交換用の乾電池は別途お買い求めください。【単3乾電池×1個】



電池からの液漏れにより器具の破損や壁面の変色などが生じる恐れがございますので、お早めに交換をお願いいたします。



乾電池以外のご利用いただけません。充電電池や規定の容量と異なる電池は絶対に使用しないでください。

時計の掛け方

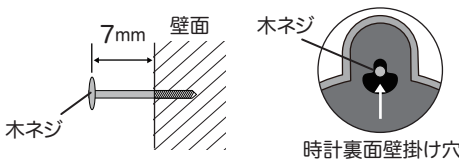


掛け方が不適切な場合、時計が落下する危険があります。

- 裏面の壁掛け穴に、壁面のネジ等を引っ掛けてご使用ください。
- 製品の重さに十分耐えられる場所を選んで、正しく取付けてください。
(石膏ボード、コンクリート、薄い化粧ベニヤ板などに取付けると落下する恐れがあります。)
- 垂直に掛けてください。傾くと掛け具から外れる恐れがあります。
- 掛けるときは、上下、左右に軽く動かして、壁掛け穴に掛け具がしっかり掛かっていることを確認してください。
- 市販の掛け具を使用するときは、壁掛け穴にしっかり掛かるものを選んでください。
- ドアを開閉するときの振動が伝わらないところに設置してください。
- 壁掛け用の木ネジ等は付属しておりません。別途お買い求めください。

木の柱または木質の厚い壁面の場合

木ネジ等を使用される場合は下図の通り、壁面にしっかりとねじ込んで固定してください。



その他の壁面の場合

石膏ボード、コンクリートなどの壁面にかける場合は、壁の材質・構造と時計の重量に合った、市販の掛け具をご使用ください。その際、粘着式や吸盤式は時計が落下する危険がありますので、使用しないでください。



時計裏面の壁掛け部(壁掛け穴)以外に掛けないでください。

ご使用上のご注意

- 直射日光の当たる場所に置かれますと変色したり、品質が悪くなる場合がありますのでご注意ください。
- お子様やペットの手の届かない場所に設置してください。
- 非常に乾燥した状態や多湿な状態が長く続くと木枠が痛むことがあります。
- お手入れの際は、柔らかい布で拭き取ってください。汚れのひどい時は布を少し湿らせて拭き取ってください。その後乾いた布で水気をよく拭き取ってください。
- お手入れの際はガソリン、ベンジン、シンナーなどの薬品で拭いたり、殺虫剤をかけたり、金属磨き、サンドペーパー等を使用することはお避けください。

ホームページはこちら!



株式会社 キシマ

<http://www.kishima.com>






事業本部 〒669-1313 兵庫県三田市福島 501-9








お客様相談室 079-563-2196 〈祝祭日、土曜、日曜を除く 9:30~17:30〉














⚠ 安全上のご注意

- ご使用前に、「お取扱説明書」「安全上のご注意」「ご使用上のご注意」を必ずお読みください。
- ここに表示した警告・注意事項は、安全に関する重大な内容ですので、必ず守ってご使用ください。
- お読みになった後、このお取扱説明書は大切に保管し、必要な時にお役立てください。

*図記号の意味は次のとおりです

	禁 止		指示を守る		分解禁止
	接 触 禁 止		水場での使用禁止		

⚠ 警告 誤った取扱をしたときに、死亡や重傷などに結びつく可能性があるもの	
 屋外や風呂場など湿気の多い場所で使わない 火災・感電の原因	 引火する危険のある場所で使わない 可燃性スプレーを吹きかけない 火災の原因
 布団や本の上などの不安定な場所では使わない 火災の原因	 器具を水洗いしない 感電の原因
 器具の改造や部品交換はしない 火災・感電の原因	 分解・改造はしない 火災・感電の原因
 お手入れの際は、必ず電池を抜く 火災の原因	 金属やゴミを差し込まない 器具の間隙 ヘアピンや針金・可燃物等を差し込まない 火災・感電の原因

⚠ 注意 誤った取扱をしたときに、傷害または家屋・家財などの損害に結びつくもの	
 指定された電池以外は使わない 火災・感電の原因	 高温(40℃以上)の場所では使わない 暖房器具の近くで使わない 火災・感電の原因
 塗料などを塗らない 火災・感電の原因	 多くの油を使用する場所では使わない 火災・感電の原因
 長時間使わないときには電池を抜く 火災・感電の原因	 電池の⊕⊖を逆に入れない 火災・感電の原因
 めれた手で電池を抜き差ししない 感電の原因	 安全に使用するために、半年に一回の保守・点検を行う
 お手入れの際は、ガソリン・シンナー・ベンジン等の薬品や金属磨き・サンドペーパー等を使わない 器具破損の原因	 器具の近くに温度の高い暖房器具などを置かない 火災の原因
 振動や衝撃を与えない 器具を振り回さない 器具破損の原因	 幼児の手が届くところに置かない
 非常に乾燥した場所や湿度の高い場所に設置しない 器具破損の原因	

保証書

お客様のご住所

お名前

TEL. ()

お買い上げ店名

住所

お買い上げ日 年 月 日

保証期間 お買い上げ日より1年間 (消耗品および付属品は除く)

株式会社 キシマ

事業本部 〒669-1313 兵庫県三田市福島 501-9

お客様相談室 079-563-2196

(祝祭日、土曜・日曜を除く9:30~17:30)

【保証規定】

- 保証期間はお買い上げ日から1年間です。
- 保証期間内に正常な使用状態で、本体に故障が発生した場合には、無償修理をさせていただきます。
- 保証期間内であっても次のような場合は有償修理となります。
 - ①誤使用、不当な修理改造が原因の場合。
 - ②お買い上げ後の移動、輸送、または落下が原因の場合。
 - ③火災、天災等、外部要因による場合。
 - ④弊社指定以外の電源や電池による故障および破損。
 - ⑤保証書のご提示がない場合。
 - ⑥保証書にお買い上げ店名印、お買い上げ年月日のない場合。

この保証書は、本書に明示した期間、条件のもとにおいて無償修理をお約束するものです。従ってこの保証書によってお客様に法律上の権利を制限するものではありません。